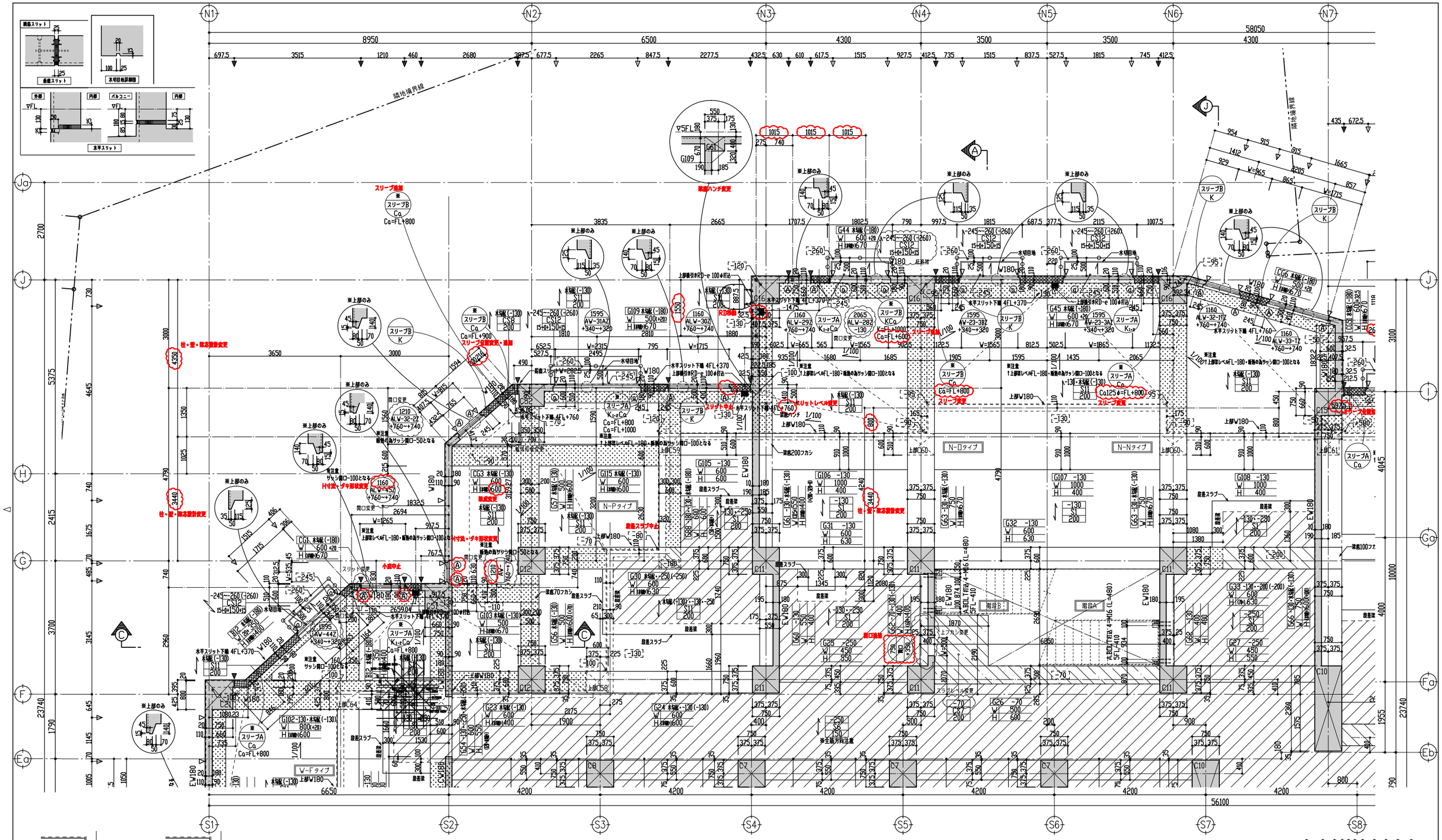

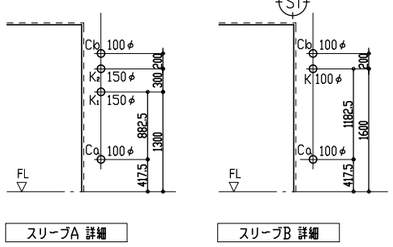

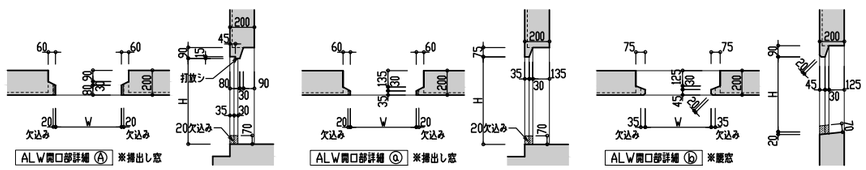

凡例

- 5FLを基準とする
- 5FL=4FL+2910

▽5FL
▽4FL

B10 -130(-250) ← 5FLからの構造体までのレベル
W 50+ 450 +50 ← 側フカシ+梁巾+側フカシ
H 50+ 700 +50 ← 上端フカシ+梁成+下端フカシ
※フカシ寸法で( )内は部分的なフカシを示す

梁記号 / 5FLからのコンクリート天端

-130 ← スラブ天端レベル(5FLから)
S31 ← スラブ記号
50+200+50 ← 上端フカシ+スラブ厚さ+下端フカシ

耐圧盤・スラブの主筋方向を示す

5FL-250 / 5FL-70 / 5FL-200 / 梁上フカシ範囲を示す / 5FL-180 / 5FL-130 / ・・・水平構造スリットを示す

2165 SD-023 ±0 ← 開口の高さ / 開口部符号 / 4FLから開口下端までのレベル

※ スリーブB KCb ← イレギュラーの場合 / スリーブパターン / スリーブ種類
スリーブ凡例

・・・出隅面取 20mm
・・・誘発目地20×20×15を示す
※開口部は壁の小口までまわすコト
・・・鉛直構造スリット25mmを示す

ルーフドレイン凡例(すべて福西鋳物)
RD-a 75φ(縦引):RGK-3075
RD-b 75φ(中継):RMGX-1075
RD-c 100φ(中継):RMGX-1100
RD-d 100φ(屋上):RG-9100
RD-e 100φ(横引):RASTJ-8100
RD-f 75φ(屋上):RG-9075
RD-g 75φ(横引):RASTJ-8075
RD-h 75φ(屋上):RSG-3075

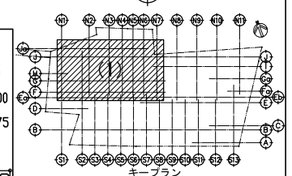

受領図

記号	事	
	12.08.06 開口H寸法訂正	
	12.08.10 設計チェックによる訂正	
	12.08.25 設計チェックによる訂正	

S= 1/50 (A1)

D 2012.07.19 2012.08.25

4階見上図 (1)