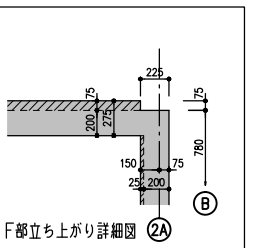
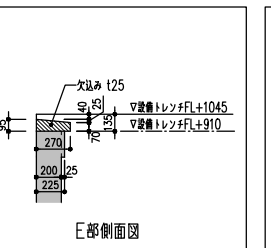
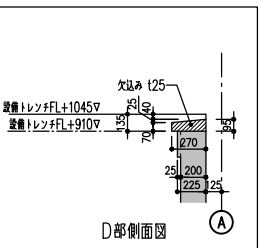
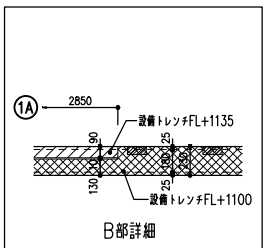
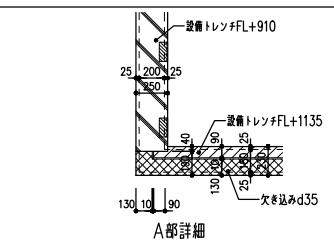
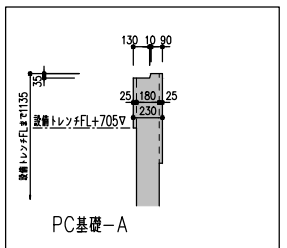


柱番号	サイズ
C1	B-700x700x25
C1A	B-700x700x25
C2	BB-700x700x22
C3	B-700x700x22
C4	B-700x700x19
C5A	B-500x500x22
C7	B-700x700x19
C21-C23-C24	B-600x600x22
C3A	ロ-250x250x12

柱番号	サイズ
SP1	H-248x124x5x8
SP2	H-150x150x7x10
SP3	H-200x200x8x12

柱番号	サイズ
SB19	H-198x99x4.5x7
SB24	H-248x124x5x8
SB29	H-298x149x5.5x8
SB34	H-346x174x6x9
SB39	H-396x199x7x11
SB45	H-450x200x9x14
CB29	H-298x149x5.5x8
V1	B-100x100x2.3
EB1	H-200x200x8x12
EB2	H-125x125x6.5x9
EB4	H-100x100x6x8
EB5	H-150x150x7x10
V2(火打材)	L-75x75x6
床平アレース	2Ls-75x75x6

柱番号	サイズ
G1	柱部 H-1000x550x19x32 中央 H-1000x400x19x32
G1A	1,4通端 H-1000x550x19x32 中央, 他 H-1000x400x19x32
G2	柱部 BH-1000x400x19x22
G2A	全断面 H-600x200x12x19
G2B	内端 BH-1000x250x19x22 中央 H-800x250x12x22 外端 H-650x400x12x22
G3	柱部 H-1000x250x19x28 中央 H-1000x400x19x32
G3B	柱部 H-1000x400x19x32 中央 H-1000x250x19x28
G3A	柱部 H-650x450x12x25 中央 H-650x300x12x25
G3C	柱部 H-1000x400x19x28 中央 H-1000x250x19x28
G4	柱部 H-1000x350x19x28 中央 H-800x250x14x22
G4A	柱部 H-1000x500x19x28 中央 H-1000x350x19x28
G4B	内端 BH-1000x250x19x22 中央 H-650x250x12x22 外端 H-650x350x12x22
G5	全断面 H-500x200x9x19
G6	全断面 H-500x200x9x19 3通端 BH-800x350x14x22
G7	他端, 中央 H-600x250x12x22 4通端 H-600x350x12x22
G8	4通端 H-600x350x12x22
G8B	全断面 H-650x250x12x22
G8A	全断面 H-650x250x12x22
G8B	全断面 (D)-600x200x11x17



凡例: 設備階FLを基準とする。
 設備階FL=8FL+4050
 スラブ記号 (9FL-2500)
 S コツカ天端高さ(スラブ構造体天端)
 上層スラブ+スラブ厚下層スラブ
 G1 FL=265
 梁記号 梁鉄骨天端
 印は、スラブ天端設備階FL+125を示す。
 チェット方向を示す。
 △... 鋼製目録15x15x20を示す。
 開口部
 FL+125開口下層まで
 開口部

